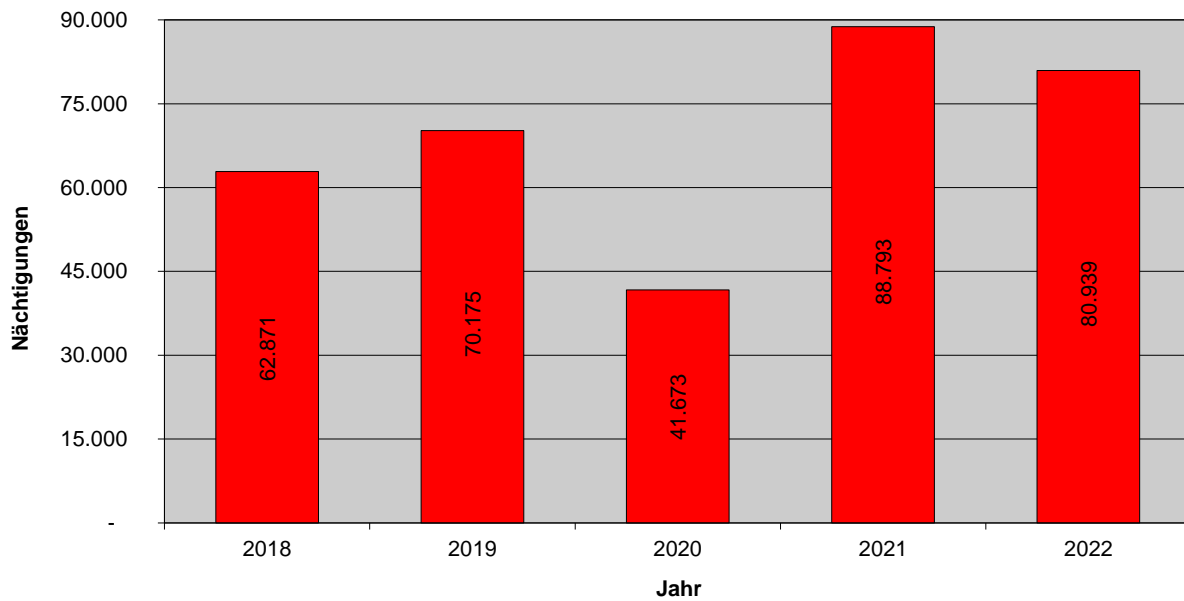


Nächtigungsstatistik Osttirol Gesamt Oktober 2022

	2022	2021
Urlaubsregion Nationalpark Hohe Tauern Osttirol	25.467	27.826
Urlaubsregion Defereggental	6.181	5.012
Ferienregion Lienzer Dolomiten	27.515	31.084
Ferienregion Hohe Tauern	21.776	24.871
Gesamt	80.939	88.793
Veränderung zum Vorjahr %	-8,85	

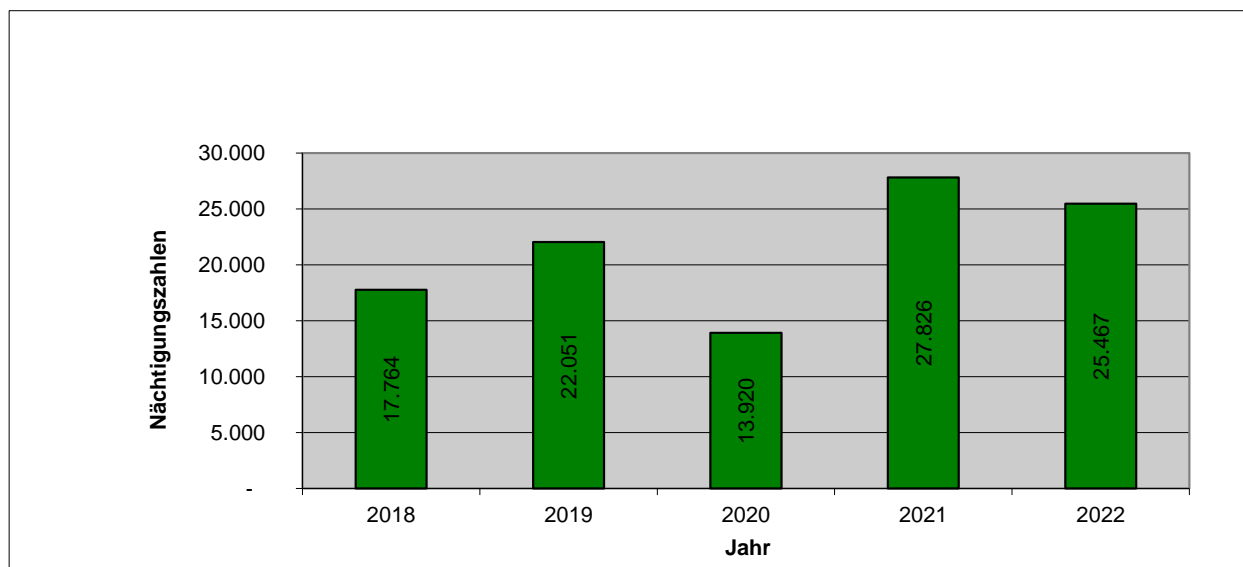
Nächtigungsentwicklung Osttirol Gesamt 2018 - 2022



Nächtigungsstatistik Nationalparkregion Hohe Tauern Osttirol Oktober 2022

	2022	2021
Urlaubsregion		
Nationalpark Hohe Tauern Osttirol	25.467	27.826
Matrei i. O.	10.499	11.070
Kals a. Gr.	10.240	11.591
Prägraten	3.361	3.808
Virgen	1.367	1.329
St. Johann	0	28
Veränderung zum Vorjahr %	-8,48	

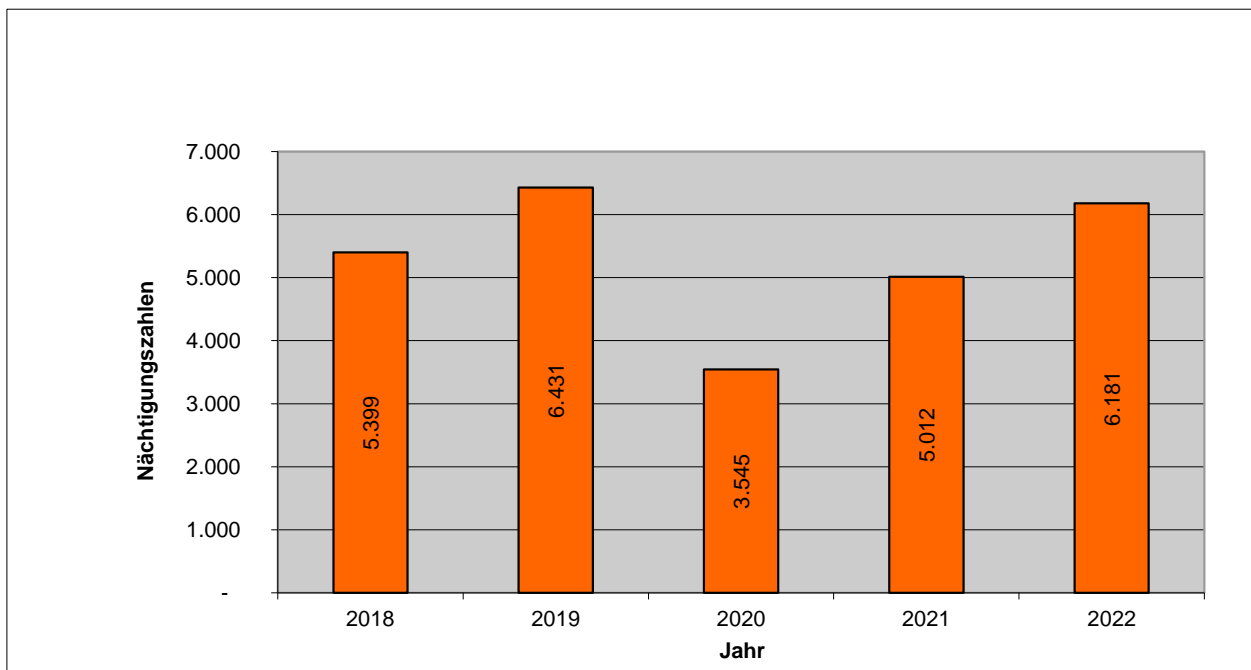
Nächtigungsentwicklung Nationalparkregion Hohe Tauern Osttirol 2018 – 2022



Nächtigungsstatistik Urlaubsregion Defereggental Oktober 2022

	2022	2021
Urlaubsregion Defereggental	6.181	5.012
St. Jakob i.D.	3.349	2.740
St. Veit i. D.	1.375	418
Hopfgarten i. D.	1.457	1.854
Veränderung zum Vorjahr %	23,32	

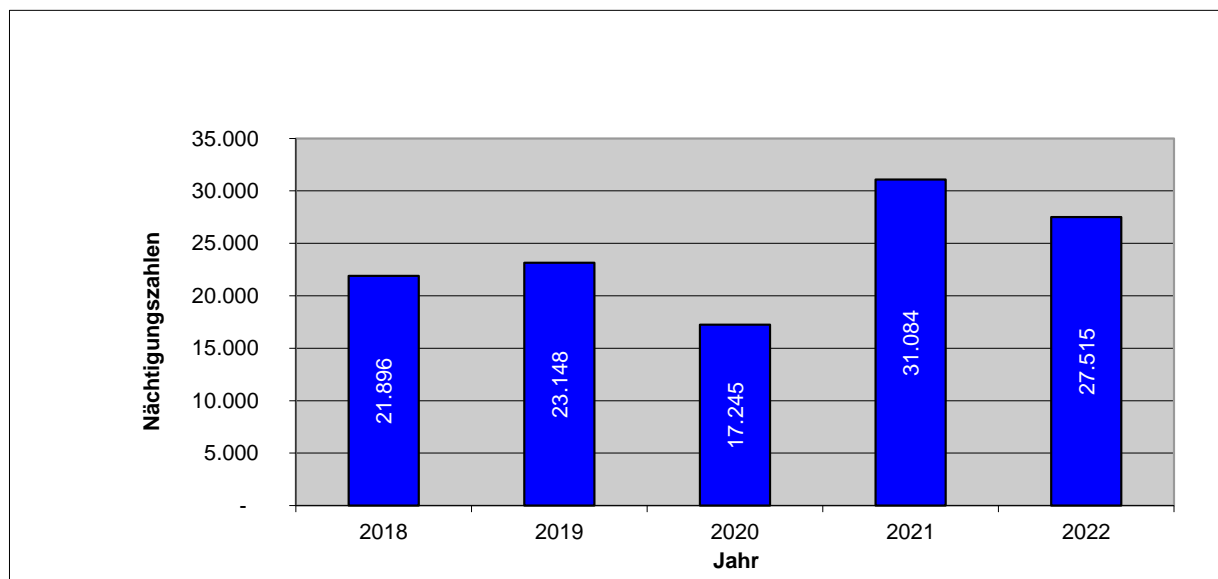
Nächtigungsentwicklung Urlaubsregion Defereggental 2018 – 2022



Nächtigungsstatistik Ferienregion Lienzer Dolomiten Oktober 2022

	2022	2021
Ferienregion Lienzer Dolomiten	27.515	31.084
Lienz	10.083	11.807
Gaimberg	754	1.054
Thurn	226	253
Tristach	1.803	965
Leisach	549	1.125
Amlach	2.274	2.123
Iselsberg	2.054	2.565
Ainet	319	241
Schlaiten	181	135
Nußdorf-Debant	301	677
Lavant	6.524	7.921
Assling	922	867
Nikolsdorf	634	412
Dölsach	792	691
Oberlienz	99	248
Veränderung zum Vorjahr %	-11,48	

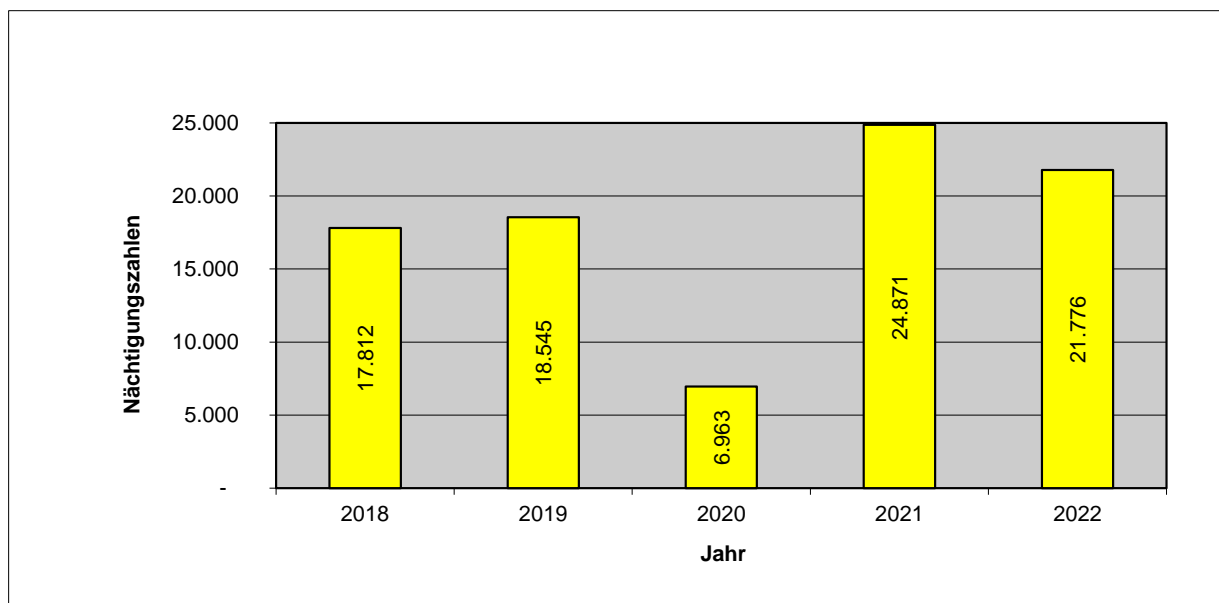
Nächtigungsentwicklung Ferienregion Lienzer Dolomiten 2018 – 2022



Nächtigungsstatistik Ferienregion Hochpustertal Oktober 2022

	2022	2021
Ferienregion Hochpustertal	21.776	24.871
Sillian	8.359	10.193
Obertilliach	5.640	6.752
Kartitsch	1.886	966
Heinfels	1.435	1.637
Innervillgraten	1.845	2.034
Außervillgraten	997	858
Strassen	917	1.572
Untertilliach	112	269
Anras	554	427
Abfaltersbach	31	163
Veränderung zum Vorjahr %	-12,44	

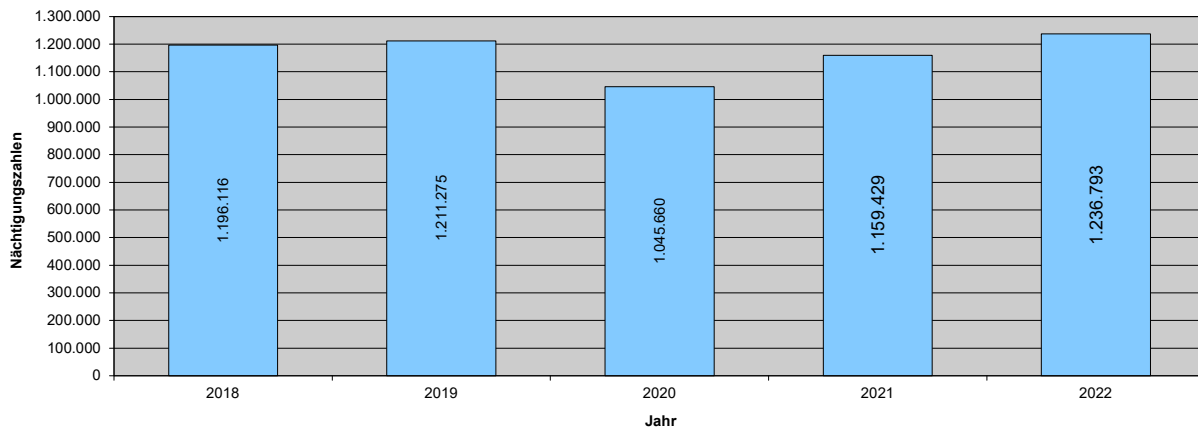
Nächtigungsentwicklung Ferienregion Hochpustertal 2018 – 2022



Kumulierte Nächtigungsstatistik
Zeitraum Mai bis einschließlich Oktober 2022, Osttirol gesamt

	Mai 22	Mai 21	Juni 22	Juni 21	Juli 22	Juli 21	Aug 22	Aug 21	Sept 22	Sept 21	Okt 22	Okt 21	Ges. 22	Ges. 21	Diff.	%
Urlaubsregion Nationalpark Hohe Tauern Osttirol	12.763	4.693	53.019	34.830	111.062	105.541	128.518	134.828	60.973	67.701	25.467	27.826	391.802	375.419	16.383	4,36
Ferienregion Defereggental	5.025	1.011	20.806	14.116	41.332	39.986	51.871	54.889	24.561	27.282	6.181	5.012	149.776	142.296	7.480	5,26
Ferienregion Lienzer Dolomiten	29.014	15.899	55.545	41.392	86.111	82.715	100.916	101.084	55.714	61.154	27.515	31.084	354.815	333.328	21.487	6,45
Ferienregion Hohe Tauern	13.534	7.040	47.487	28.371	91.410	80.550	116.800	114.693	49.393	52.861	21.776	24.871	340.400	308.386	32.014	10,38
Gesamt	60.336	28.643	176.857	118.709	329.915	308.792	398.105	405.494	190.641	208.998	80.939	88.793	1.236.793	1.159.429	77.364	6,67

Jahresvergleich 2018 – 2022
Kumulierte Nächtigungsentwicklung
Zeitraum Mai bis einschließlich Oktober, Osttirol gesamt



Ankünfte wichtigster Herkunftsländer

Vergleich Mai-Okt 2022-2021

	Mai – Okt 22	Mai – Okt 21	Differenz	% zum Vorjahr	% v. Ankünften Gesamt
Österreich	111.394	114.090	-2.696	-2,4	33,73
Deutschland	124.106	112.280	11.826	10,5	37,58
Italien	33.060	21.581	11.479	53,2	10,01
Benelux	21.017	17.229	3.788	22,0	6,36
Tschechien	7.019	5.378	1.641	30,5	2,13
Sonstige	33.646	19.591	14.055	71,7	10,19
Gesamt	330.242	290.149	40.093	13,82	100,00

Nächtigungen nach Herkunftsländer

Vergleich Mai-Okt 2022-2021

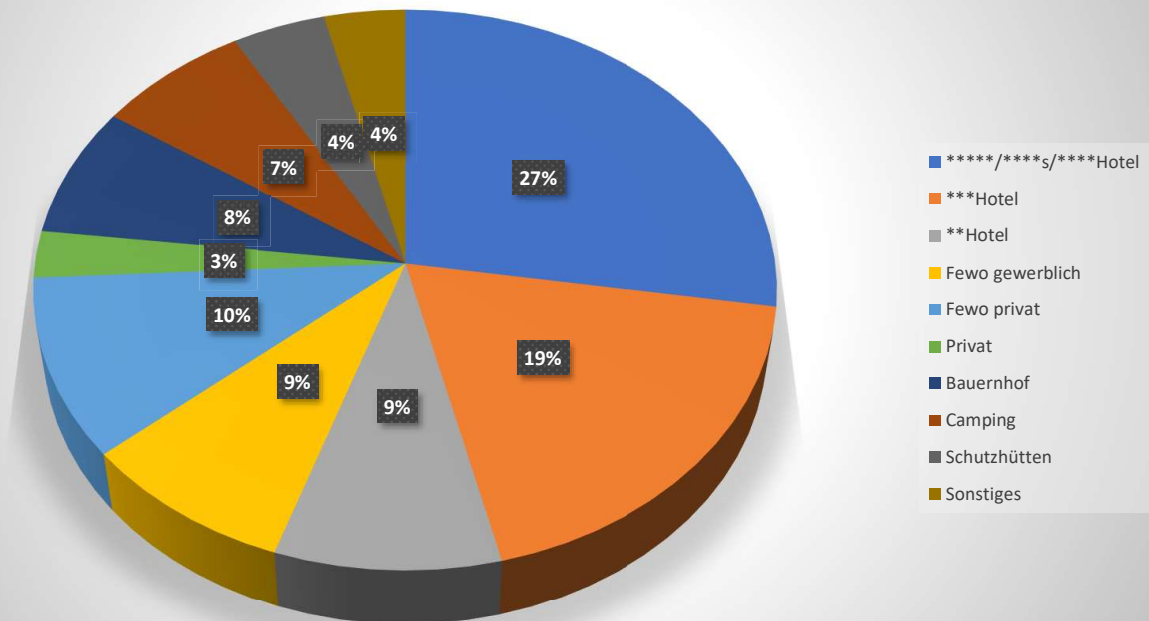
	Mai – Okt 22	Mai – Okt 21	Differenz	% zum Vorjahr	% v. Gesamtnächtigungen
Österreich	321.140	359.634	-38.494	-10,7	25,97
Deutschland	559.013	532.805	26.208	4,9	45,20
Italien	139.735	98.434	41.301	42,0	11,30
Benelux	87.641	75.905	11.736	15,5	7,09
Tschechien	22.099	18.577	3.522	19,0	1,79
Sonstige	107.165	74.074	33.091	44,7	8,66
Gesamt	1.236.793	1.159.429	77.364	6,67	100,00

Nächtigungen nach Unterkunfts-kategorien

Vergleich Mai-Okt 2022-2021

	Mai – Okt 22	Mai – Okt 21	Differenz zum Vorjahr	% zum Vorjahr	% von Gesamtnächtigungen
*****/****s/****Hotel	341.476	324.063	17.413	5,37	27,61
***Hotel	232.972	205.760	27.212	13,23	18,84
**Hotel	112.048	101.520	10.528	10,37	9,06
Fewo gewerblich	107.191	100.697	6.494	6,45	8,67
Fewo privat	128.761	126.480	2.281	1,80	10,41
Privat	26.783	29.428	-2.645	-8,99	2,17
Bauernhof	93.555	95.506	-1.951	-2,04	7,56
Camping	90.458	80.184	10.274	12,81	7,31
Schutzhütten	55.427	50.587	4.840	9,57	4,48
Sonstiges	48.122	45.204	2.918	6,46	3,89

Nächtigungszahlen nach Unterkunftsart Osttirol gesamt, Mai-Oktober 2022



OSTTIROL

Gemeldete Nächtigungen

Nächtigungsstatistik:

2022

2021

Sommerhalbjahr Mai – Okt

Differenz

in %

Urlaubsregion NPHT Osttirol	391.802	375.419	16.383	4,36
Matrei i. O.	135.533	122.912	12.621	10,27
Kals a. Gr.	146.115	143.390	2.725	1,90
Prägraten	63.001	61.773	1.228	1,99
Virgen	46.419	46.753	-334	-0,71
St. Johann	734	591	143	24,20
Urlaubsregion Defereggental	149.776	142.296	7.480	5,26
St. Jakob i.D.	108.033	100.015	8.018	8,02
St. Veit i. D.	26.829	25.350	1.479	5,83
Hopfgarten i. D.	14.914	16.931	-2.017	-11,91
Ferienregion Lienzer Dolomiten	354.815	333.328	21.487	6,45
Lienz	127.195	117.653	9.542	8,11
Gaimberg	19.071	19.320	-249	-1,29
Thurn	11.109	10.236	873	8,53
Tristach	30.640	25.906	4.734	18,27
Leisach	7.469	9.801	-2.332	-23,79
Amlach	33.942	31.972	1.970	6,16
Iselsberg	20.628	19.739	889	4,50
Ainet	12.310	9.080	3.230	35,57
Schlaiten	1.919	1.808	111	6,14
Nußdorf-Debant	8.022	7.491	531	7,09
Lavant	51.567	49.270	2.297	4,66
Assling	12.899	13.213	-314	-2,38
Nikolsdorf	6.033	5.953	80	1,34
Dölsach	9.244	8.471	773	9,13
Oberlienz	2.767	3.415	-648	-18,98
Ferienregion Hohepustertal	340.400	308.386	32.014	10,38
Sillian	111.177	91.834	19.343	21,06
Obertilliach	77.101	75.934	1.167	1,54
Kartitsch	38.515	33.837	4.678	13,83
Heinfels	30.266	26.031	4.235	16,27
Innervillgraten	36.035	36.885	-850	-2,30
Außervillgraten	14.009	12.538	1.471	11,73
Strassen	20.001	18.723	1.278	6,83
Untertilliach	2.856	2.799	57	2,04
Anras	8.604	8.102	502	6,20
Abfaltersbach	1.836	1.703	133	7,81
Gesamt	1.236.793	1.159.429	77.364	6,67