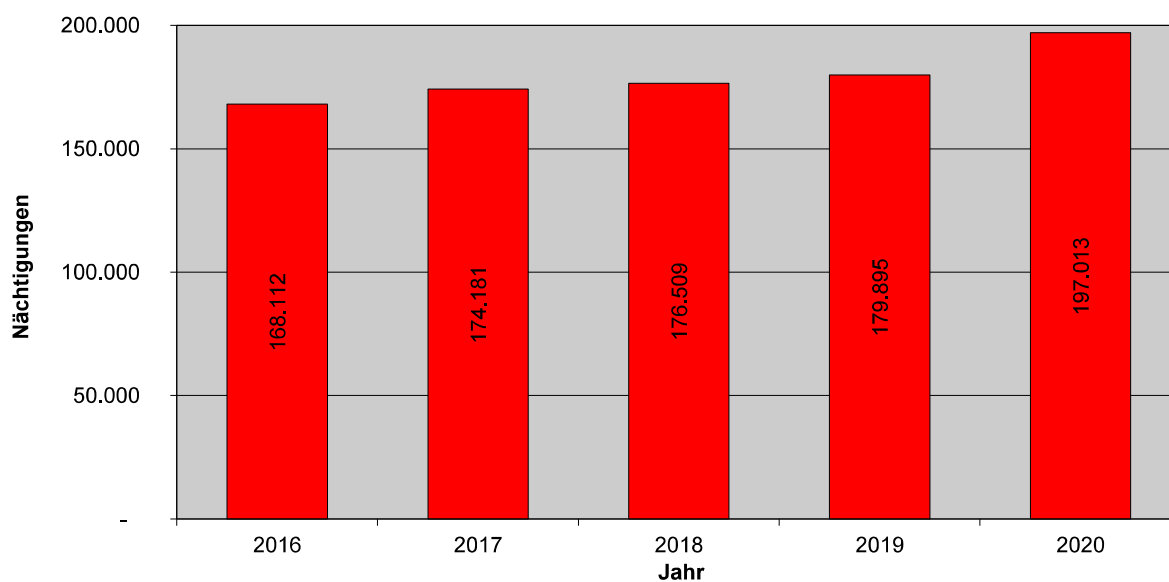


Nächtigungsstatistik Osttirol Gesamt September 2020

	2020	2019
Urlaubsregion Nationalpark Hohe Tauern Osttirol	67.003	57.360
Urlaubsregion Defereggental	26.258	22.663
Ferienregion Lienzer Dolomiten	54.305	52.933
Ferienregion Hohe Tauern	49.447	46.939
Gesamt	197.013	179.895
Veränderung zum Vorjahr %	9,52	

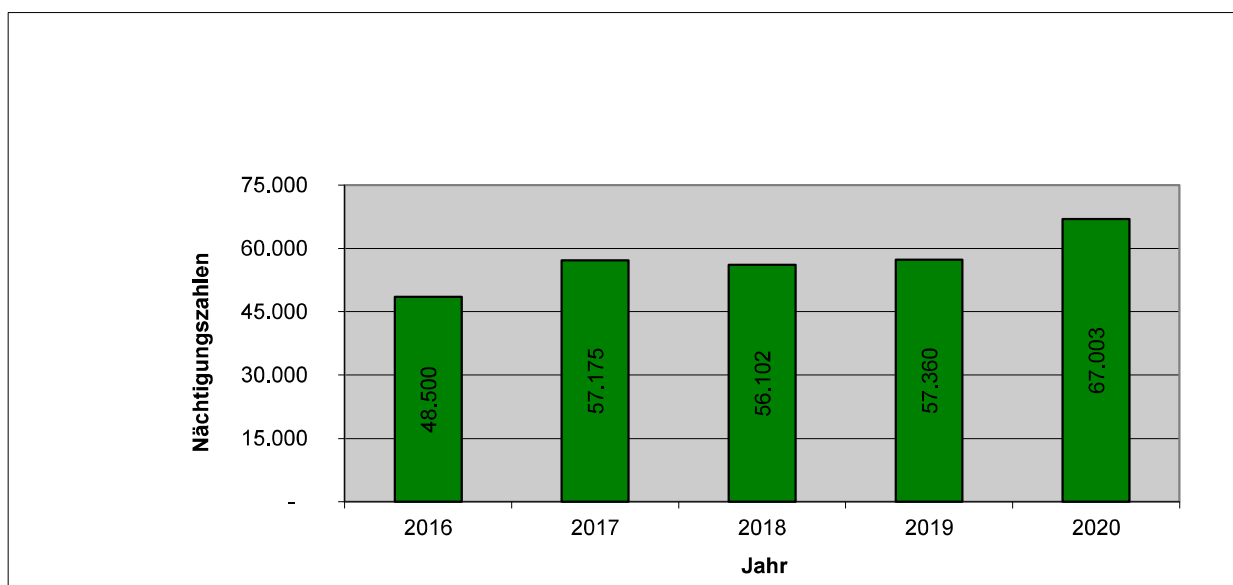
Nächtigungsentwicklung Osttirol Gesamt 2016 - 2020



Nächtigungsstatistik Nationalparkregion Hohe Tauern Osttirol September 2020

	2020	2019
Urlaubsregion		
Nationalpark Hohe Tauern Osttirol	67.003	57.360
Matrei i. O.	19.376	17.789
Kals a. Gr.	27.817	24.574
Prägraten	10.997	8.847
Virgen	8.715	6.107
St. Johann	98	43
Veränderung zum Vorjahr %	16,81	

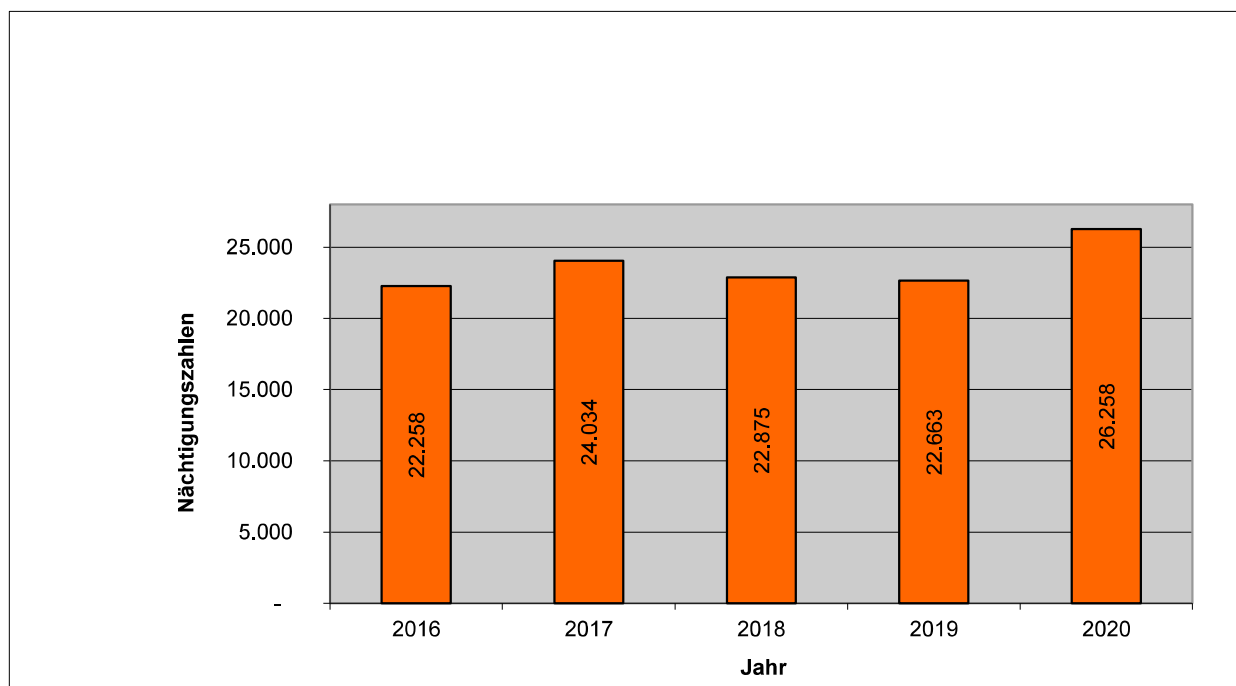
Nächtigungsentwicklung Nationalparkregion Hohe Tauern Osttirol 2016 - 2020



Nächtigungsstatistik Urlaubsregion Defereggental September 2020

	2020	2019
Urlaubsregion Defereggental	26.258	22.663
St. Jakob i.D.	17.682	15.502
St. Veit i. D.	5.260	4.570
Hopfgarten i. D.	3.316	2.591
Veränderung zum Vorjahr %	15,86	

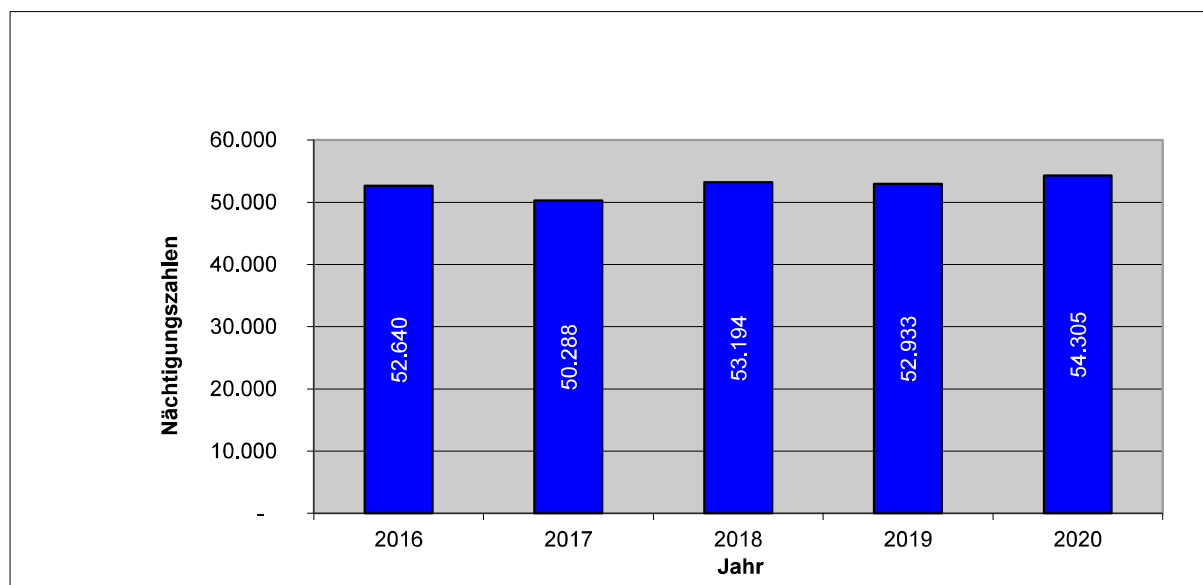
Nächtigungsentwicklung Urlaubsregion Defereggental 2016 - 2020



Nächtigungsstatistik Ferienregion Lienzer Dolomiten September 2020

	2020	2019
Ferienregion Lienzer Dolomiten	54.305	52.933
Lienz	21.296	20.902
Gaimberg	3.993	3.954
Thurn	898	1.005
Tristach	4.111	3.434
Leisach	1.345	1.201
Amlach	5.876	5.332
Iselsberg	3.515	3.179
Ainet	942	585
Schlaiten	329	490
Nußdorf-Debant	1.264	810
Lavant	6.658	7.934
Assling	1.769	2.032
Nikolsdorf	708	506
Dölsach	1.055	1.201
Oberlienz	546	368
Veränderung zum Vorjahr %	2,59	

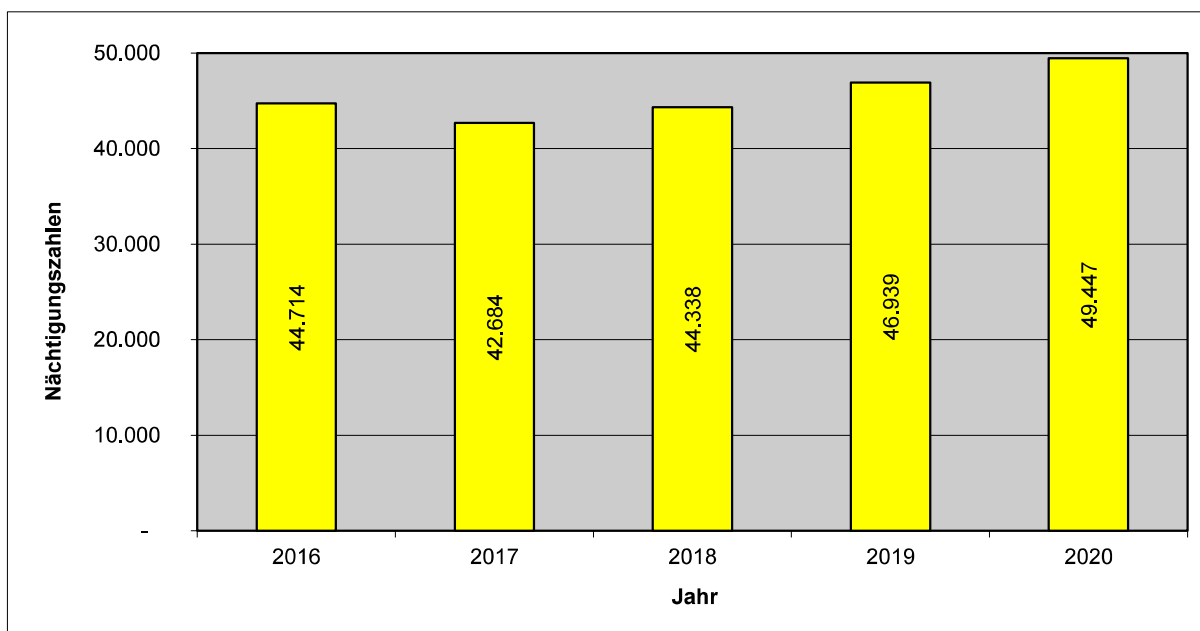
Nächtigungsentwicklung Ferienregion Lienzer Dolomiten 2016 - 2020



Nächtigungsstatistik Ferienregion Hochpustertal September 2020

	2020	2019
Ferienregion Hochpustertal	49.447	46.939
Sillian	14.785	14.386
Obertilliach	11.749	10.528
Kartitsch	5.459	7.176
Heinfels	2.850	2.298
Innervillgraten	7.234	4.872
Außervillgraten	1.957	1.685
Strassen	3.374	3.344
Untertilliach	315	651
Anras	1.414	1.739
Abfaltersbach	310	260
Veränderung zum Vorjahr %	5,34	

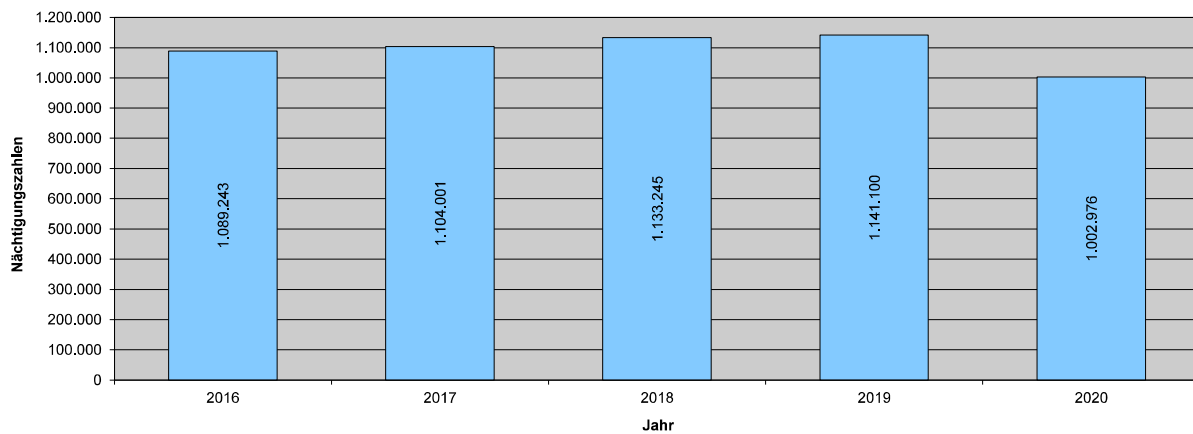
Nächtigungsentwicklung Ferienregion Hochpustertal 2016 - 2020



Kumulierte Nächtigungsstatistik Zeitraum Mai bis einschließlich September 2020, Osttirol gesamt

	Mai 20	Mai 19	Juni 20	Juni 19	Juli 20	Juli 19	Aug 20	Aug 19	Sept 20	Sept 19	Ges. 20	Ges. 19	Diff.	%
Urlaubsregion Nationalpark Hohe Tauern Osttirol	1.337	9.598	26.787	50.026	111.029	116.712	128.357	127.738	67.003	57.360	334.513	361.434	-26.921	-7,45
Ferienregion Defereggental	206	4.323	9.524	22.631	41.762	44.696	52.359	53.484	26.258	22.663	130.109	147.797	-17.688	-11,97
Ferienregion Lienzer Dolomiten	5.005	27.291	33.269	57.614	86.059	86.709	96.202	95.608	54.305	52.933	274.840	320.155	-45.315	-14,15
Ferienregion Hochpustertal	2.273	10.607	20.563	44.511	78.500	91.082	112.731	118.575	49.447	46.939	263.514	311.714	-48.200	-15,46
Gesamt	8.821	51.819	90.143	174.782	317.350	339.199	389.649	395.405	197.013	179.895	1.002.976	1.141.100	-138.124	-12,10

Jahresvergleich 2016 – 2020 Kumulierte Nächtigungsentwicklung Zeitraum Mai bis einschließlich September, Osttirol gesamt



Ankünfte wichtigster Herkunftsländer

Vergleich Mai-September 2020-2019

	Mai – Sep 20	Mai – Sep 19	Differenz	% zum Vorjahr	% v. Ankünften Gesamt
Österreich	111.650	93.518	18.132	19,4	45,10
Deutschland	86.392	110.749	-24.357	-22,0	34,90
Italien	20.941	36.003	-15.062	-41,8	8,46
Benelux	13.150	19.718	-6.568	-33,3	5,31
Tschechien	4.231	6.498	-2.267	-34,9	1,71
Sonstige	11.173	35.560	-24.387	-68,6	4,51
Gesamt	247.537	302.046	-54.509	-18,05	

Nächtigungen nach Herkunftsländer

Vergleich Mai-September 2020-2019

	Mai – Sep 20	Mai – Sep 19	Differenz	% zum Vorjahr	% v. Gesamtnächtigungen
Österreich	357.448	274.948	82.500	30,0	35,64
Deutschland	435.850	510.148	-74.298	-14,6	43,46
Italien	93.113	150.288	-57.175	-38,0	9,28
Benelux	59.773	87.751	-27.978	-31,9	5,96
Tschechien	14.221	19.489	-5.268	-27,0	1,42
Sonstige	42.571	98.476	-55.905	-56,8	4,24
Gesamt	1.002.976	1.141.100	-138.124	-12,10	

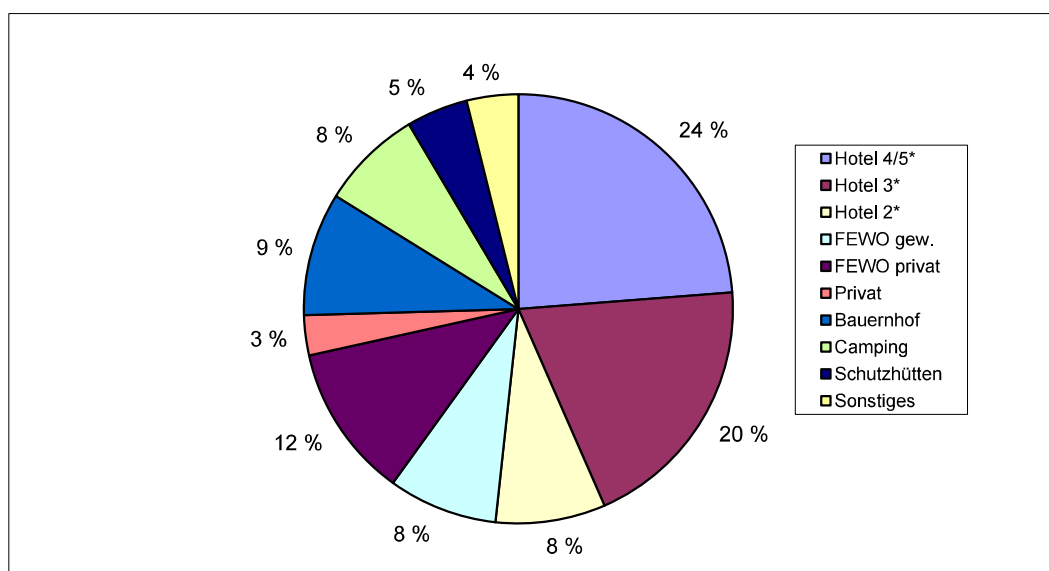
Nächtigungen nach Unterkunfts-kategorien

Vergleich Mai-September 2020-2019

	Mai – Sep 20	Mai – Sep 19	Differenz zum Vorjahr	% zum Vorjahr	% von Gesamtnächtigungen
****/****s/****Hotel	238.427	285.727	-47.300	-16,55	23,77
***Hotel	197.176	241.720	-44.544	-18,43	19,66
**Hotel	83.053	102.753	-19.700	-19,17	8,28
Fewo gewerblich	82.512	83.016	-504	-0,61	8,23
Fewo privat	116.228	124.720	-8.492	-6,81	11,59
Privat	30.305	36.441	-6.136	-16,84	3,02
Bauernhof	92.854	95.549	-2.695	-2,82	9,26
Camping	76.870	77.504	-634	-0,82	7,66
Schutzhütten	46.658	52.062	-5.404	-10,38	4,65
Sonstiges	38.893	41.608	-2.715	-6,53	3,88

Unterkünfte nach Nächtigungszahlen

Osttirol gesamt Mai-September 2020



Herkunftsländer nach Nächtigungszahlen Osttirol gesamt Mai-September 2020

