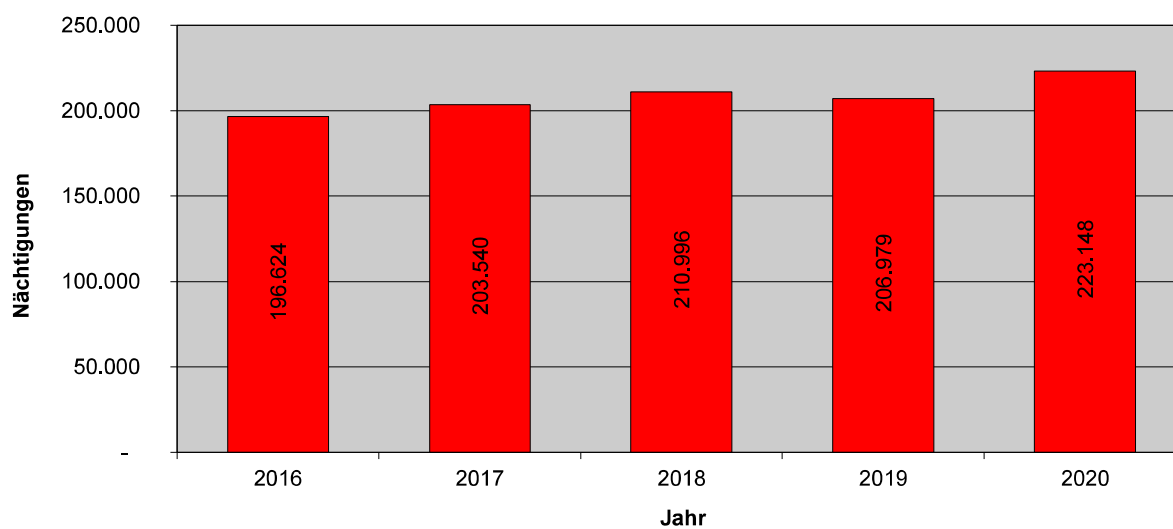


Nächtigungsstatistik Osttirol Gesamt Jänner 2020

	2020	2019
Urlaubsregion Nationalpark Hohe Tauern Osttirol	73.887	69.063
Urlaubsregion Defereggental	45.570	41.895
Ferienregion Lienzer Dolomiten	38.380	35.890
Ferienregion Hochpustertal	65.311	60.131
Gesamt	223.148	206.979
Veränderung zum Vorjahr %	7,81	

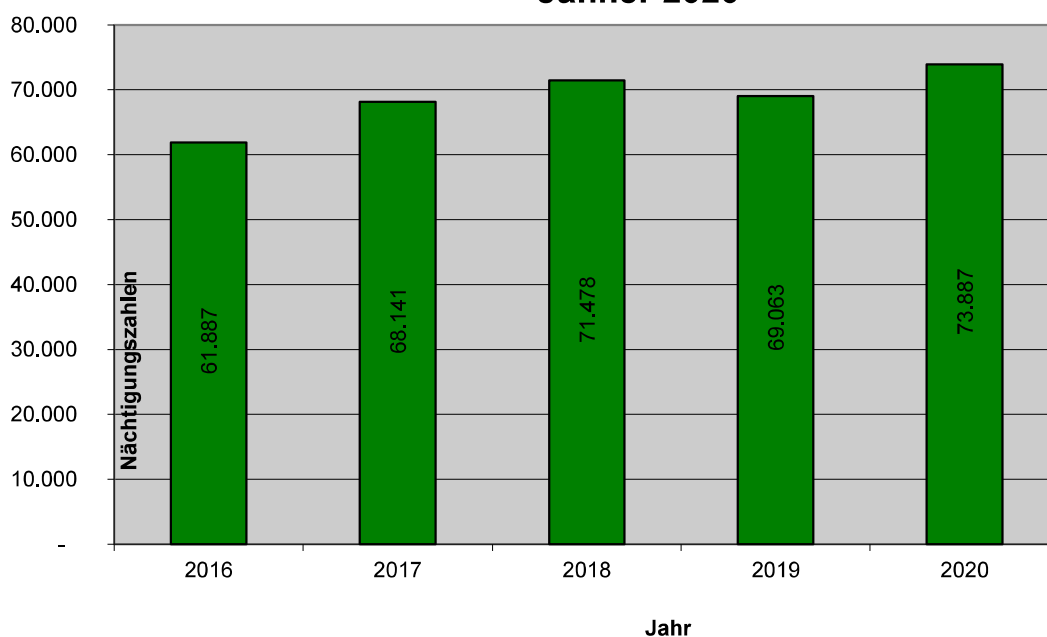
Nächtigungsentwicklung Osttirol GESAMT Jänner 2020



Nächtigungsstatistik Nationalparkregion Hohe Tauern Osttirol Jänner 2020

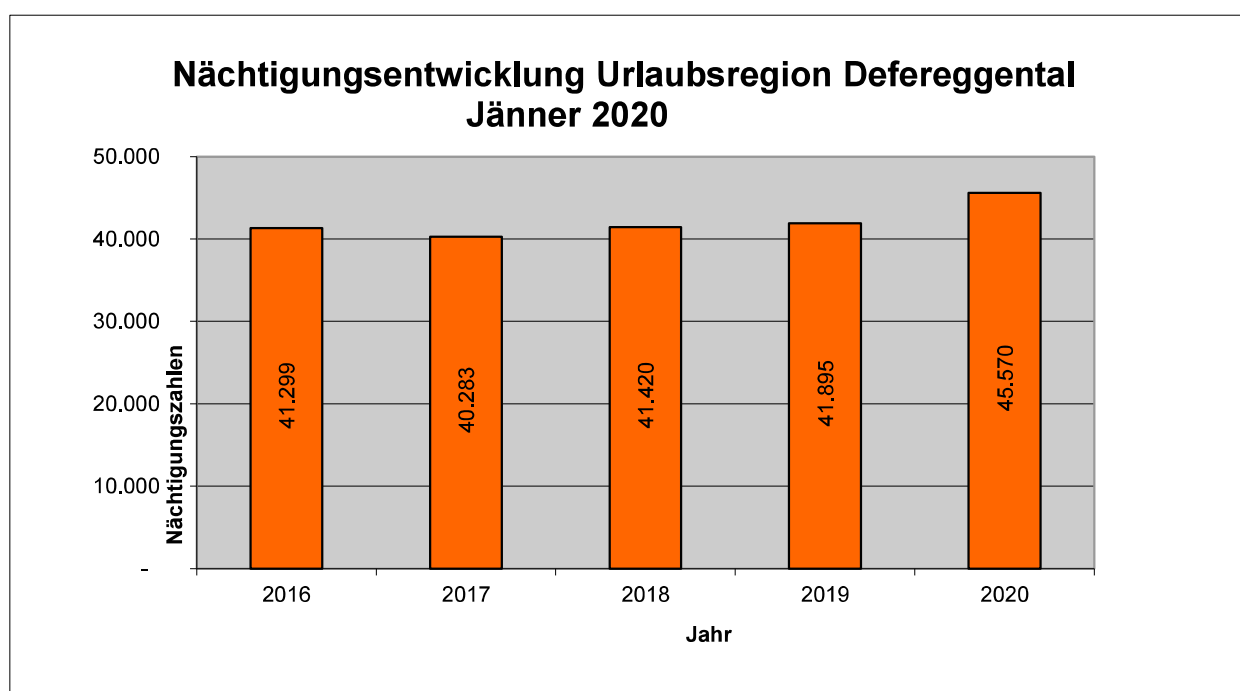
	2020	2019
Urlaubsregion		
Nationalpark Hohe Tauern Osttirol	73.887	69.063
Matrei i. O.	32.625	31.029
Kals a. Gr.	33.590	31.412
Prägraten	3.819	3.238
Virgen	3.823	3.378
St. Johann	30	6
Veränderung zum Vorjahr %	6,98	

Nächtigungsentwicklung Nationalparkregion Hohe Tauern Osttirol Jänner 2020



Nächtigungsstatistik Urlaubsregion Defereggental Jänner 2020

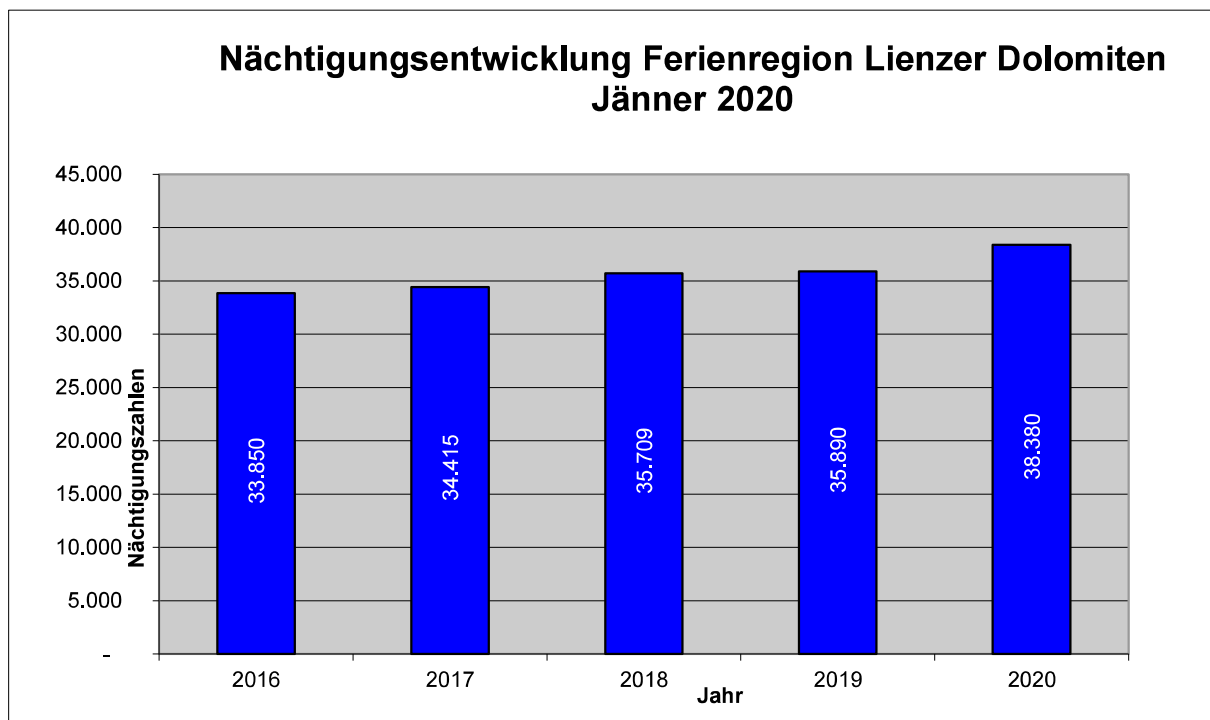
	2020	2019
Urlaubsregion Defereggental	45.570	41.895
St. Jakob i.D.	37.079	33.795
St. Veit i. D.	5.718	6.016
Hopfgarten i. D.	2.773	2.084
Veränderung zum Vorjahr %	8,77	



Nächtigungsstatistik Ferienregion Lienzer Dolomiten Jänner 2020

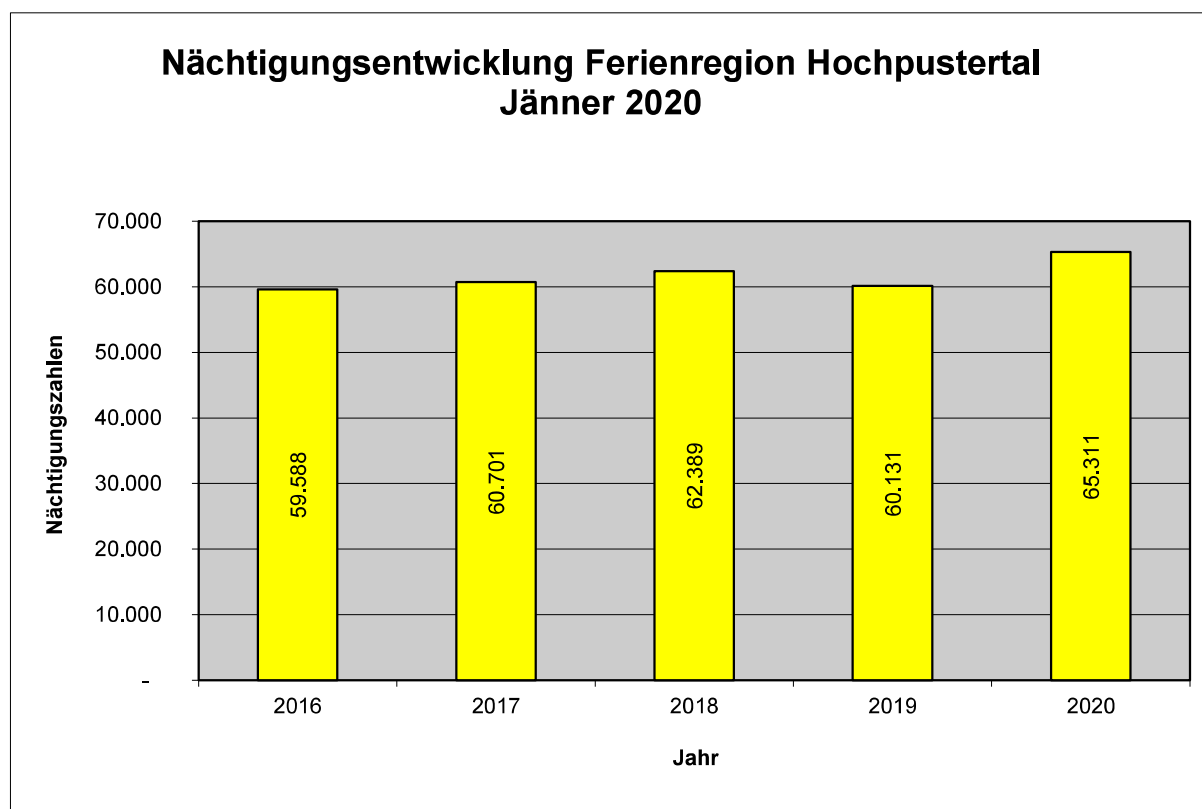
	2020	2019
Ferienregion Lienzer Dolomiten	38.380	35.890
Lienz	12.682	11.313
Gaimberg	5.442	5.727
Thurn	3.632	4.028
Tristach	2.211	1.791
Leisach	1.395	1.648
Amlach	2.790	2.350
Iselsberg	2.171	1.950
Ainet	1.084	1.113
Schlaiten	371	278
Nußdorf-Debant	579	555
Lavant	4.052	3.535
Assling	928	692
Nikolsdorf	124	191
Dölsach	573	483
Oberlienz	346	236
Veränderung zum Vorjahr %	6,94	

Nächtigungsentwicklung Ferienregion Lienzer Dolomiten Jänner 2020



Nächtigungsstatistik Ferienregion Hochpustertal Jänner 2020

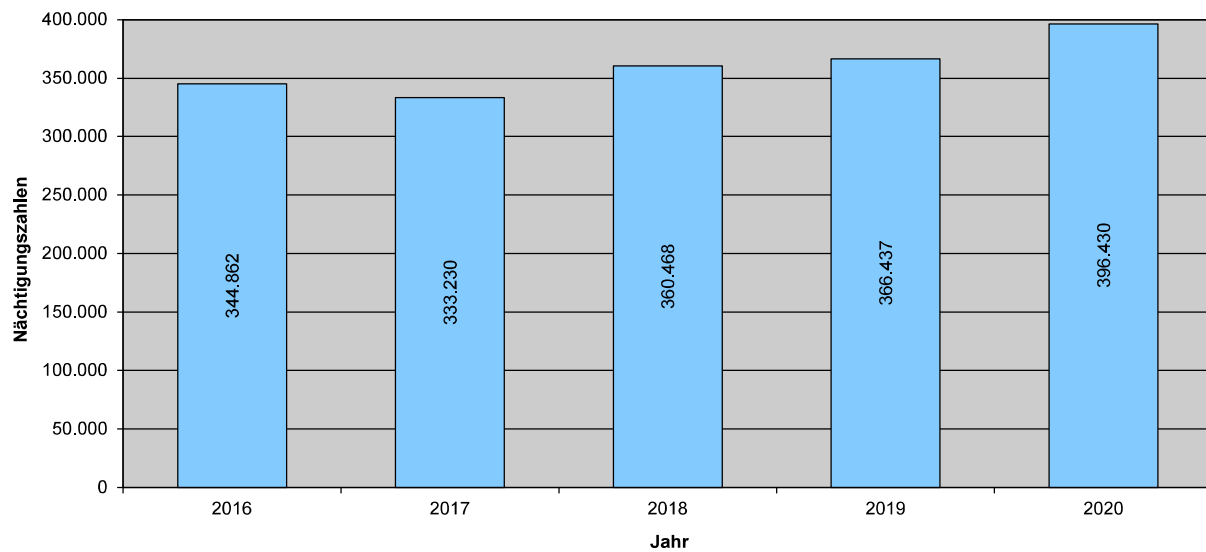
	2020	2019
Ferienregion Hochpustertal	65.311	60.131
Sillian	24.347	23.175
Obertilliach	19.876	17.822
Kartitsch	5.639	5.266
Heinfels	5.808	5.919
Innervillgraten	3.786	3.445
Außervillgraten	2.390	1.899
Strassen	1.899	1.658
Untertilliach	391	176
Anras	903	575
Abfaltersbach	272	196
Veränderung zum Vorjahr %	8,61	



Kumulierte Nächtigungsstatistik Zeitraum November 19 bis einschließlich Jänner 2020, Osttirol gesamt

	Nov 19	Nov 18	Dez 19	Dez 18	Jän 20	Jän 19	Ges 19/20	Ges 18/19	Diff.	%
Urlaubsregion Nationalpark Hohe Tauern Osttirol	1.835	2.320	47.390	44.865	73.887	69.063	123.112	116.248	6.864	5,90
Ferienregion Defereggental	391	380	23.868	22.729	45.570	41.895	69.829	65.004	4.825	7,42
Ferienregion Lienzer Dolomiten	8.135	6.585	29.514	27.634	38.380	35.890	76.029	70.109	5.920	8,44
Ferienregion Hochpustertal	10.323	8.227	51.826	46.718	65.311	60.131	127.460	115.076	12.384	10,76
Gesamt	20.684	17.512	152.598	141.946	223.148	206.979	396.430	366.437	29.993	8,19

Jahresvergleich 2016 – 2020 Kumulierte Nächtigungsentwicklung Zeitraum November 19 bis einschließlich Jänner 2020, Osttirol gesamt



Ankünfte wichtigster Herkunftsländer

	Nov – Jän 19/20	Nov – Jän 18/19	Differenz	% zum Vorjahr	% v. Ankünften Gesamt
Österreich	24.310	18.056	6.254	34,6	27,93
Deutschland	35.217	33.381	1.836	5,5	40,46
Italien	6.294	6.301	-7	-0,1	7,23
Benelux	2.394	2.328	66	2,8	2,75
CZ/SK	5.708	4.962	746	15,0	6,56
HR/SLO	4.340	3.835	505	13,2	4,99
Sonstige	8.764	7.969	795	10,0	10,07
Gesamt	87.047	76.832	10.215	13,30	

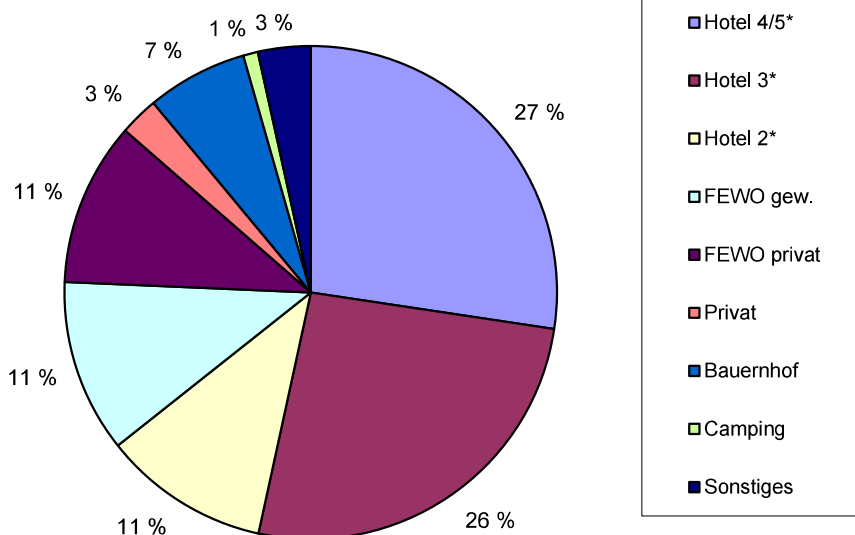
Nächtigungen nach Herkunftsländer

	Nov – Jän 19/20	Nov – Jän 18/19	Differenz	% zum Vorjahr	% v. Gesamt- nächtigungen
Österreich	67.796	53.083	14.713	27,7	17,10
Deutschland	202.702	195.817	6.885	3,5	51,13
Italien	17.965	18.674	-709	-3,8	4,53
Benelux	14.692	14.384	308	2,1	3,71
CZ/SK	24.711	21.825	2.886	13,2	6,23
HR/SLO	18.985	18.502	483	2,6	4,79
Sonstige	49.895	44.152	5.743	13,0	12,59
Gesamt	396.430	366.437	29.993	8,19	

Nächtigungen nach Unterkunfts-kategorien

	Nov – Jän 19/20	Nov – Jän 18/19	Differenz zum Vorjahr	% zum Vorjahr	% von Gesamt- nächtigungen
****/****s/****Hotel	108.465	99.988	8.477	8,48	27,36
***Hotel	103.256	96.083	7.173	7,47	26,05
**Hotel	43.310	38.117	5.193	13,62	10,93
Fewo gewerblich	44.976	42.609	2.367	5,56	11,35
Fewo privat	42.633	40.448	2.185	5,40	10,75
Privat	10.008	8.471	1.537	18,14	2,52
Bauernhof	26.263	25.243	1.020	4,04	6,62
Camping	3.793	2.152	1.641	76,25	0,96
Sonstiges	13.726	13.326	400	3,00	3,46
Gesamt	396.430	366.437	29.993	8,19	100,00

Unterkünfte nach Nächtigungszahlen
Osttirol gesamt
Nov - Jän 19/20



**Herkunftsländer nach Nächtigungszahlen
Osttirol gesamt
Nov - Jän 19/20**

